

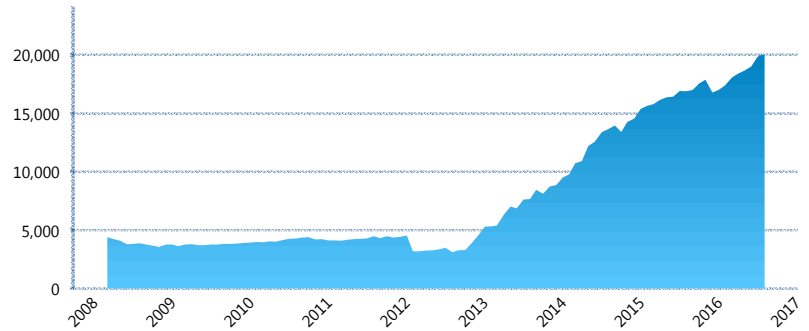
I. INFORMACIÓN FINANCIERA

I) Detalles del Fondo

Detalles del Fondo	
Razón Social	Siefore Azteca Básica 4, S.A. de C.V.
Inicio de Operaciones	03/03/2008
Tipo de Fondo	Básica
Clave Bolsa	AZTBAS4
Activos Administrados *	20,116
ISIN	MX54AZ040029
Comisión Anual	1.14%
Administrador	Afore Azteca, S. A. de C. V.
Director General	C. Sr. Eduardo Benigno Parra Ruiz
Presidente del Consejo	Ricardo Benjamín Salinas Pliego

Activos Administrados *

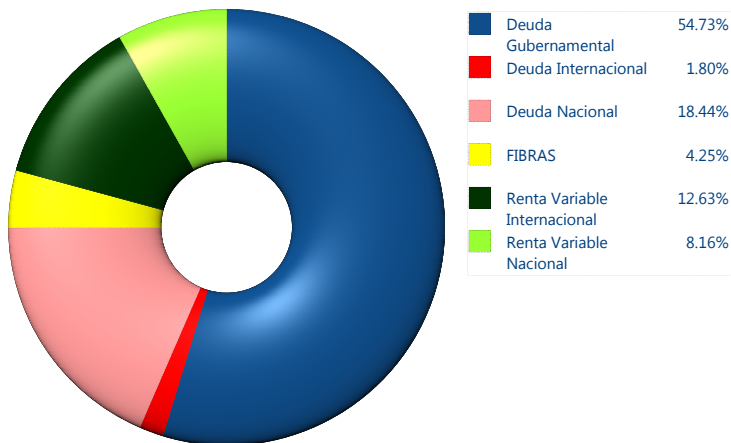
\$20,116



*Cifras en millones de pesos

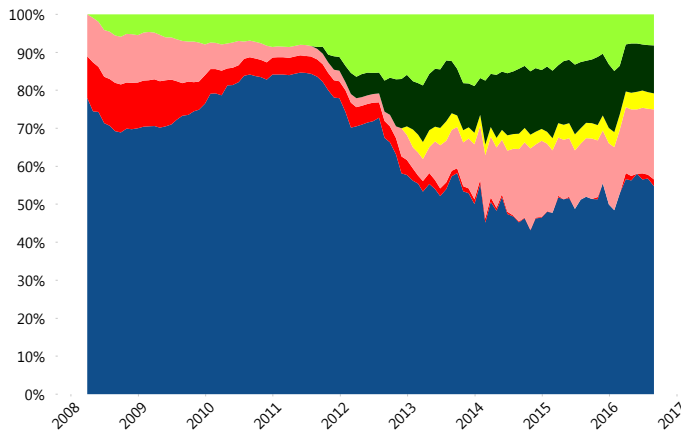
Contiene el efecto de fusiones, cortes transversales y transferencias por edad. Para mayor información consultar: <http://www.consar.gob.mx/gobmx/Aplicativo/Factsheets/EC/ECSAR.pdf>

II) Inversiones



Tipo de Instrumento	Azteca (SB4)	Sistema Básicas 4**
Renta Variable Nacional		
Renta Variable Nacional	8.16%	8.36%
Total	8.16%	8.36%
Renta Variable Internacional		
Renta Variable Internacional	12.63%	15.58%
Total	12.63%	15.58%
Mercancías		
Mercancías	0.00%	0.32%
Total	0.00%	0.32%
FIBRAS		
FIBRAS	4.25%	1.72%
Total	4.25%	1.72%
Estructurado		
Estructurados	0.00%	4.16%
Total	0.00%	4.16%
Deuda Nacional		
Alimentos	0.00%	0.21%
Automotriz	1.08%	0.04%
Banca de Desarrollo	2.75%	2.05%
Bancario	0.35%	1.00%
Bebidas	0.88%	0.36%
Cemento	0.00%	0.07%
Centros Comerciales	0.00%	0.09%
Consumo	0.89%	0.26%
Deuda CP	0.15%	0.01%
Empresas Productivas del Estado	3.68%	2.97%
Estados	1.16%	0.69%
Europesos	0.00%	2.66%
Grupos Industriales	0.69%	0.62%
Infraestructura	3.06%	3.21%
Otros	0.00%	0.99%
Papel	0.00%	0.07%
Serv. Financieros	1.54%	0.22%
Telecom	0.56%	1.45%
Transporte	0.00%	0.27%
Vivienda	1.65%	1.44%
Total	18.44%	18.66%
Deuda Internacional		
Deuda Internacional	1.80%	0.55%
Total	1.80%	0.55%
Deuda Gubernamental		
BONDESD	3.26%	2.14%
BONOS	18.04%	19.73%
BPA182	0.00%	0.01%
CBIC	1.48%	3.19%
CETES	0.24%	1.99%
REPORTO	8.57%	1.95%
UDIBONO	22.59%	20.15%
UMS	0.53%	1.50%
Total	54.73%	50.65%
Total	100.00%	100.00%

Evolución de Inversiones



**Considera las inversiones de todo el grupo de SIEFORES Básicas 4
Cifras al cierre de agosto de 2016

III) Desempeño

Rendimiento Bolsa

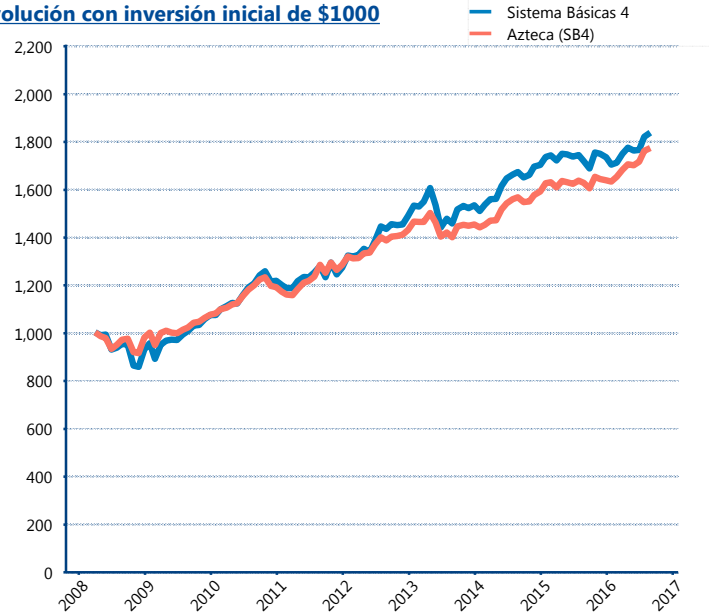
Tipo	Azteca (SB4)	Sistema Básicas 4
1 año	8.85%	6.62%
2 años	6.23%	4.67%
3 años	7.92%	7.79%
5 años	6.57%	7.43%

Indicador de Rendimiento Neto

Siefore	IRN %
SURA (SB4)	9.28%
Profuturo (SB4)	9.24%
PensionISSSTE (SB4)	8.97%
Banamex (SB4)	8.92%
Metlife (SB4)	8.23%
Principal (SB4)	8.19%
Invercap (SB4)	8.00%
XXI-Banorte (SB4)	7.84%
Azteca (SB4)	7.56%
Coppel (SB4)	7.33%
Inbursa (SB4)	5.06%

Promedio Simple	8.06 %
Promedio Ponderado	8.38 %

Evolución con inversión inicial de \$1000



Construido con el precio de la Siefore registrado en la Bolsa Mexicana de Valores

IV) Medidas de sensibilidad y riesgos

Evolución del Plazo Promedio Ponderado

